


Департамент социальной защиты Воронежской области
Автономное учреждение Воронежской области
ОБЛАСТНОЙ ЦЕНТР РЕАБИЛИТАЦИИ ДЕТЕЙ И ПОДРОСТКОВ
С ОГРАНИЧЕННЫМИ ВОЗМОЖНОСТЯМИ
“ПАРУС НАДЕЖДЫ”

**КАРТИННЫЙ МАТЕРИАЛ
ПО АВТОМАТИЗАЦИИ
И ДИФФЕРЕНЦИАЦИИ ЗВУКОВ
К - Т**

Практическое пособие.



Серочкина Татьяна Игоревна – логопед высшей категории отделения коррекции умственных, психических и речевых нарушений АУ ОЦРДП “Парус надежды”

Под редакцией Корыстиной Наталии Михайловны, заместителя руководителя АУ ВО
ОЦРДП «Парус надежды» по педагогической работе

**Серочкина Т.И. Картинный материал по автоматизации и дифференциации звуков
К – Т. Практическое пособие. Воронеж**

Данное пособие рекомендовано логопедам, педагогам и родителям для работы с детьми по закреплению нормативного произношения звуков К, Т. В пособии содержится иллюстративный материал для отработки данного навыка, описание видов упражнений и игр.

2

Рекомендовано для утверждения на заседании Экспертного совета
Протокол от « ___ » _____ 2017 г. № _____

Принято на заседании Педагогического совета
Протокол от « ___ » _____ 2017 г. № _____

Рекомендовано к использованию в АУ ОЦРДП «Парус надежды».

© Серочкина Т.И. 2017

© АУ ОЦРДП “Парус надежды” 2017

Содержание.	
Введение	4
Автоматизация звука К	5
Автоматизация звука Т	31
Дифференциация звуков К - Т	60
Заключение	76
Список литературы	77

Введение.

Данное пособие содержит картинный материал по автоматизации и дифференциации звуков **К - Т** и предназначено для занятий с детьми дошкольного возраста с нарушениями звукопроизношения. Наглядный материал предъявляется согласно принципу: от простого к сложному. Сначала навык правильного произношения звуков отрабатывается на уровне слова (в начале, конце, середине слов, в словах со стечением согласных), затем в словосочетаниях и предложениях. На первом этапе ребёнок произносит слова отражённо за взрослым. В дальнейшем предполагается самостоятельное проговаривание речевого материала с опорой на картинки.

Варианты игр и упражнений на этапе автоматизации звука (предметные картинки)

1. «Молоточки». (многократное произношение слова с отстукиванием пальцем, кулачком или карандашом на ударный слог)
2. «Запомни и повтори» (повтор нескольких слов за взрослым)
3. «Дорожки» (называние слов в различной последовательности)
4. «Угадай-ка» (Взрослый называет признак или действие, ребёнок подбирает подходящий предмет на картинке. Например: скачет...конь, горячий...кофе)
5. «Чего нет?» (одна или несколько картинок закрываются, ребёнок по памяти называет закрытые изображения)
6. «Добавь словечко» (Ребёнок добавляет в предложение ,придуманное взрослым, недостающее слово в нужной падежной форме. Например: Витя работает....конюхом)
7. «Что и где?» (Ребёнок описывает местоположение предмета относительно других изображённых на листе предметов, используя предлоги: над, под, около, между, перед, за)

Варианты игр и упражнений на этапе дифференциации звуков (предметные картинки)

1. «Послушай и покажи» (взрослый называет слово, ребёнок показывает соответствующую картинку)
2. «Послушай и повтори» (ребёнок проговаривает за взрослым пары слов с оппозиционными звуками)
3. «Добавь словечко» (ребёнок добавляет в предложение, придуманное взрослым, подходящее по смыслу слово из пары квазиомонимов. Например: Папа идёт в ...банк. Аня завязалабант.)

Варианты игр и упражнений на этапе автоматизации и дифференциации звуков (сюжетные картинки).

1. «Послушай и повтори предложение»
2. «Посмотри на картинку и вспомни предложение»
3. «Собери предложение из слов» (Взрослый меняет порядок слов, ребёнок восстанавливает предложение. Например: Кати, канарейка, у- У Кати канарейка.)
4. «Добавь словечко» (Ребёнок добавляет в предложение ещё одно или несколько слов. Например: У Кати МАЛЕНЬКАЯ канарейка.)


Чёрно-белые картинки могут использоваться детьми для раскрашивания.

Таким образом, работа с данным пособием способствует не только формированию звукопроизносительных навыков, но и обогащению словарного запаса, усвоению грамматических категорий, развитию слухового внимания и зрительной памяти, моторных навыков. Данное пособие адресовано логопедам, дефектологам и родителям


Автоматизация звука К.




КОМ



КОНЬ




КОЛ




Коля



кофе




КОЗЫ



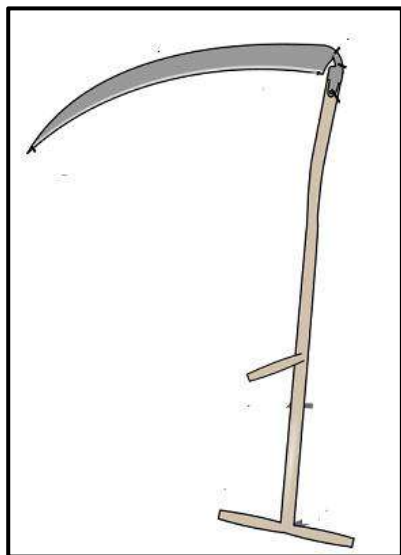
КОСЫ



КОНЮХ




КОСТЬ



КОСА



КОЧАН




КОНЕЦ




Кощей




козёл




котёл



камаз




касса



камень




кабель




капля




кафе




камин



капель



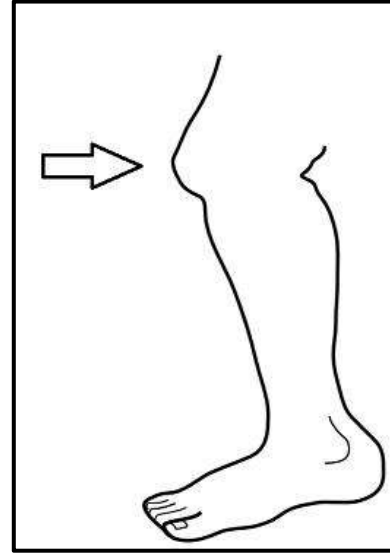
кабан




кабина




калина



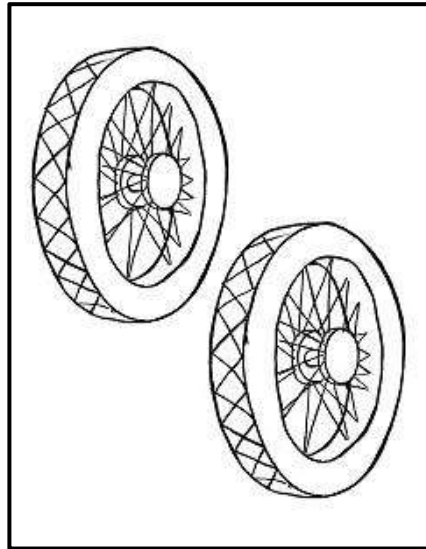
колeно



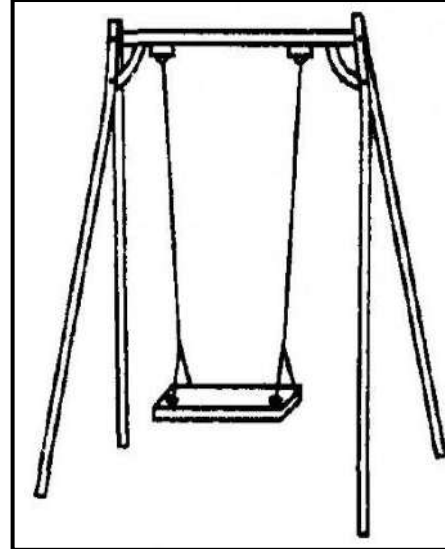
колонна




косуля



колёса




качели




колючий




куча



купол



кузов




кухня



кулон



кулич




куница



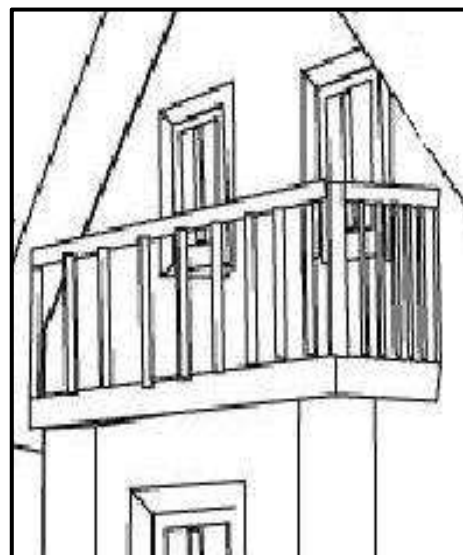
купание



укол




бекон




балкон



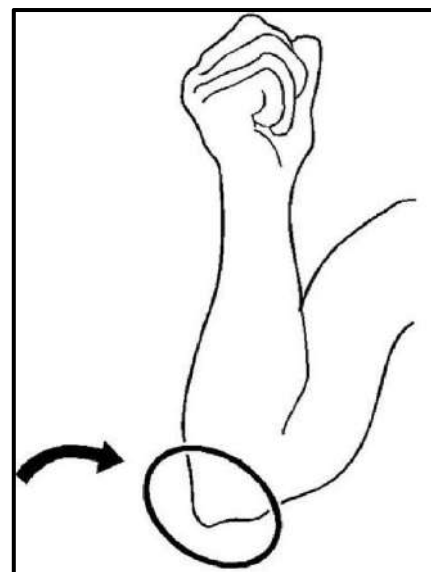
молоко




акула




фокус



локоть



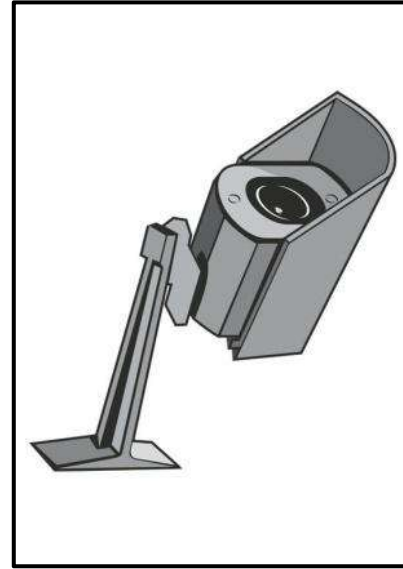
яблоко



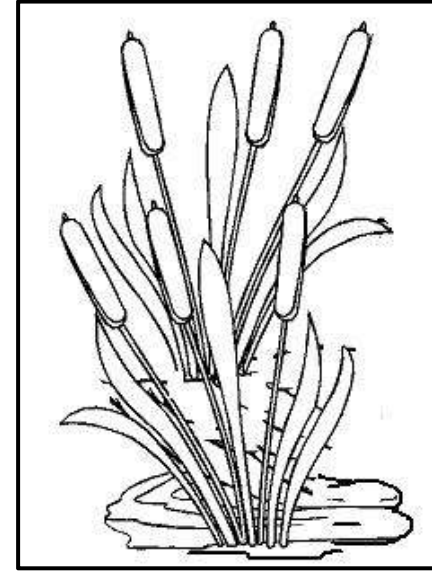
каша




кашель



камера




камыш




куры




кожа



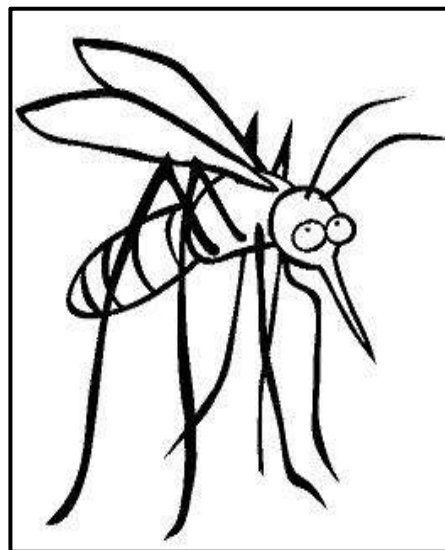
корень




кобра




кора




комар




ковёр



корова




корона



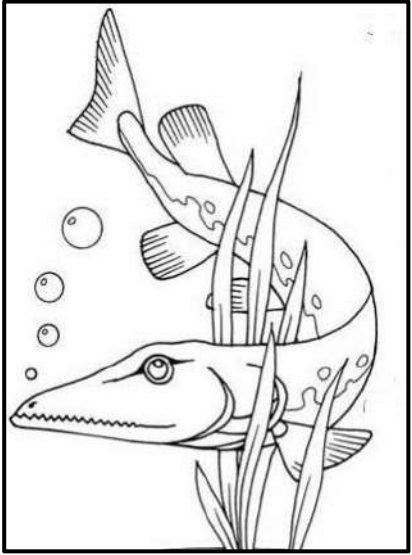
якорь




морковь



макароны




щука



пика



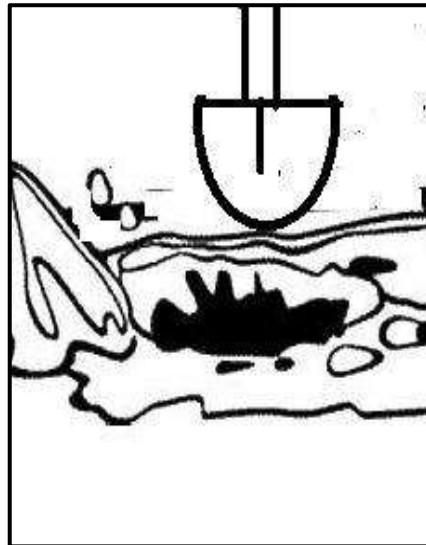
наука



собака




юбка




ямка



папка



банка




тѣпка



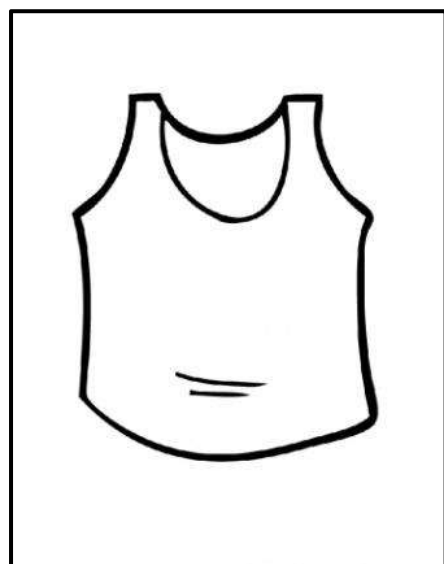
шапка




лепка



улыбка




майка



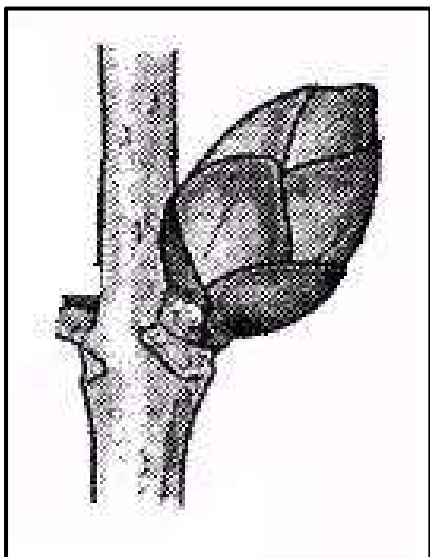
чайка



лейка




змеяка




почка




бочка




печка




овечка




чашка



мышка




мишка



ножка




бабушка




бабочка



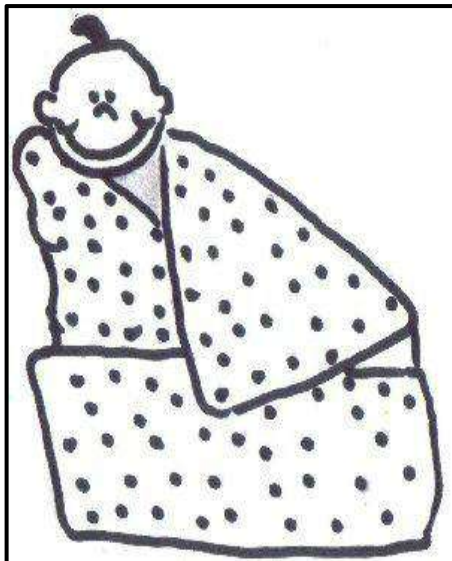
девочка



лампочка




машинка




пелёнка




хозяйка




обезьянка



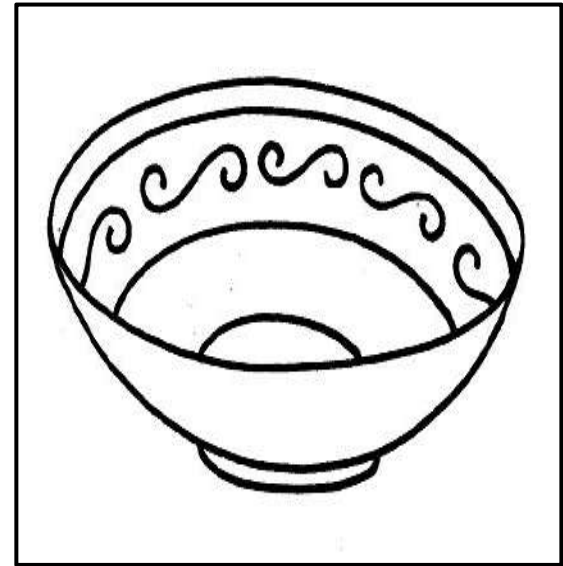
зайка



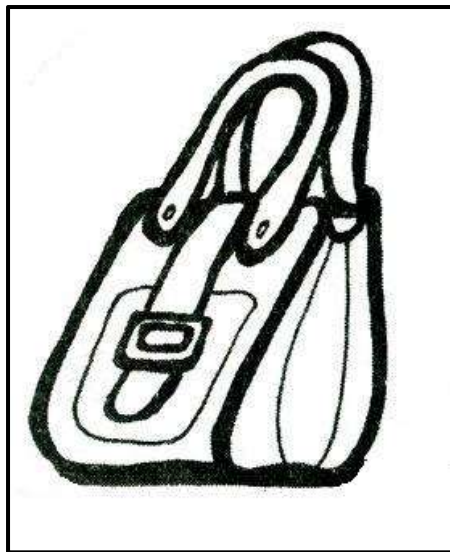
сойка



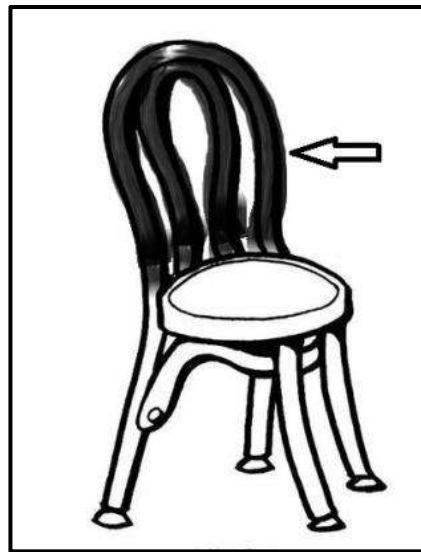
маска




миска



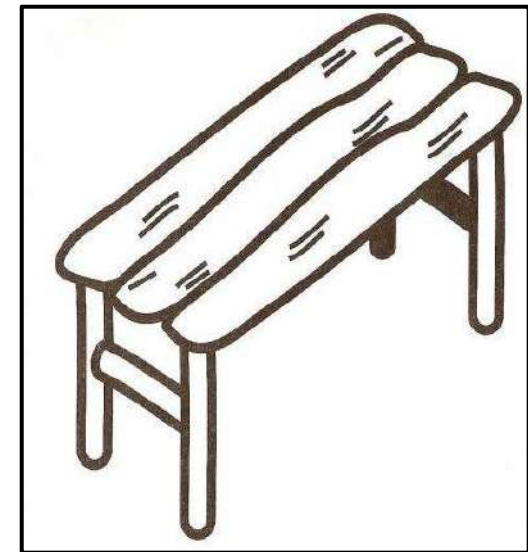
сумка




спинка



лайка



лавка



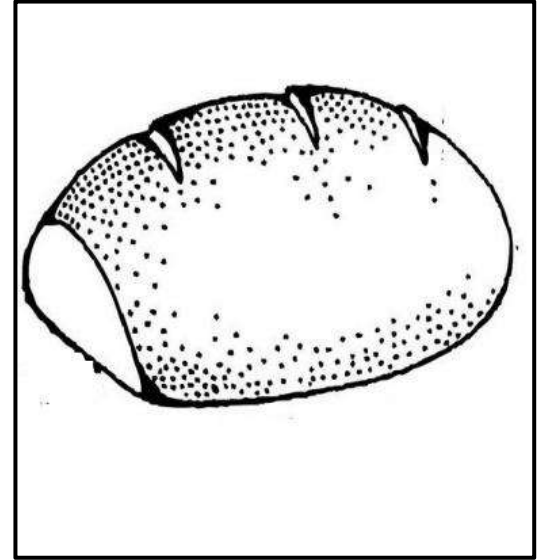
ёлка




пчёлка



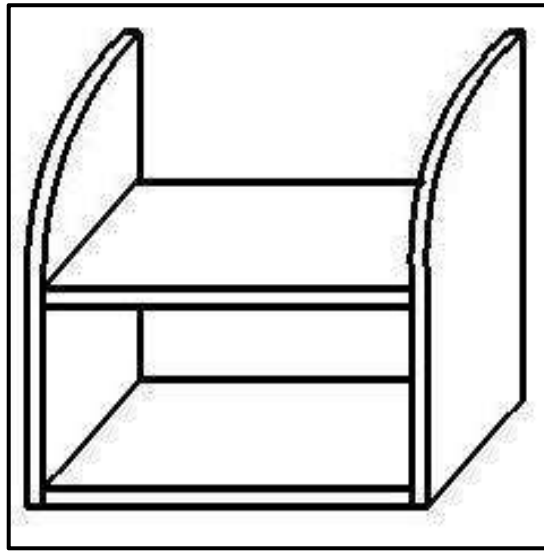
белка




булка



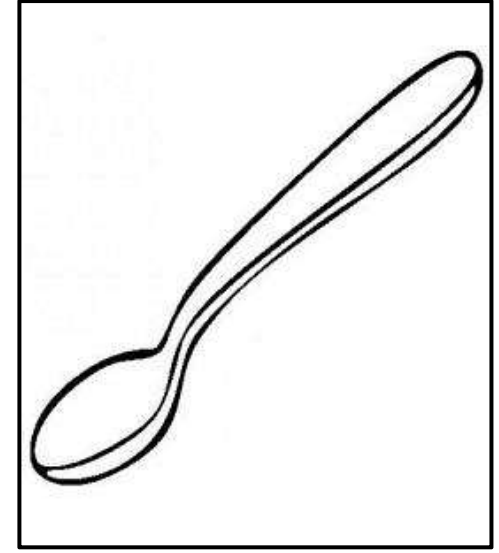
вилка




полка




палка




ложка




як




мак



бок




бык



лук




внук



паук




маяк



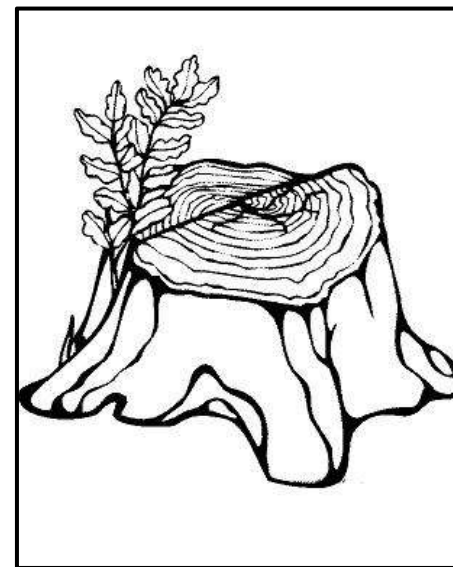
ИНДЮК



ХОМЯК




ВЕНОК




ПЕНЁК




ВЕНИК



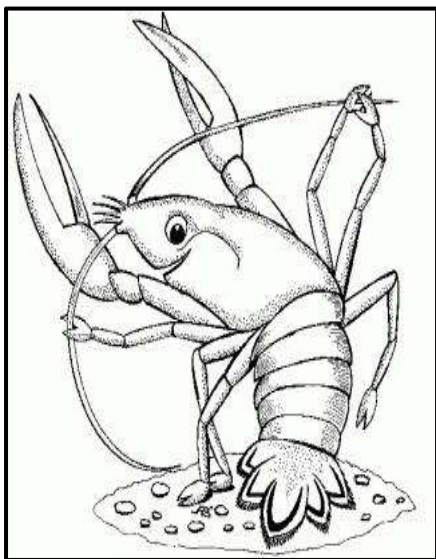
ФИНИК



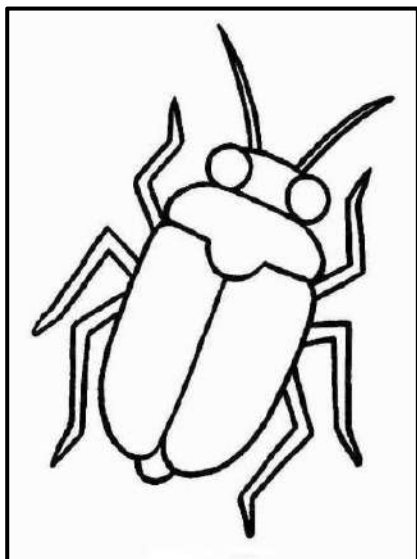
ТЮБИК




БОТИНОК




рак



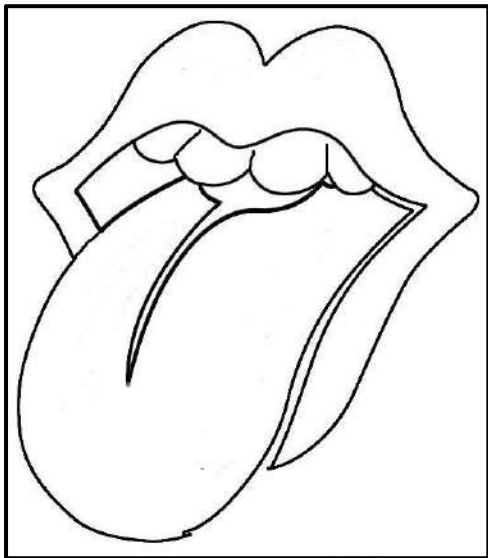
жук




сок




волк



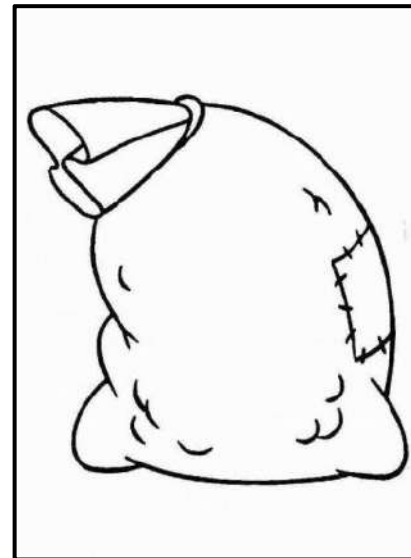
язык



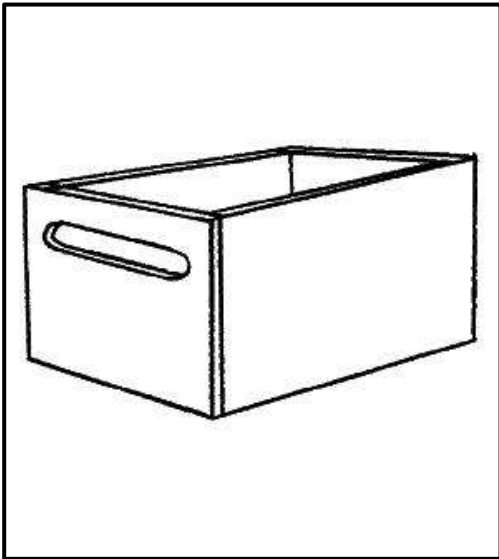
щенок




носок




мешок



ящик



мячик



ослик




пряник



чайник



ребёнок




будильник



холодильник




клей



клюв



клоун



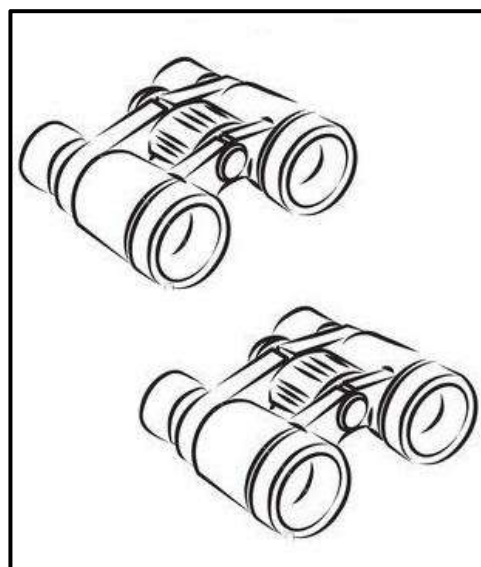
окно




буквы



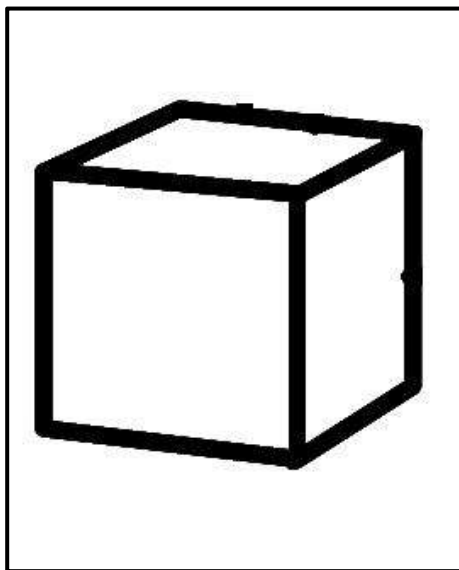
наклон




бинокли



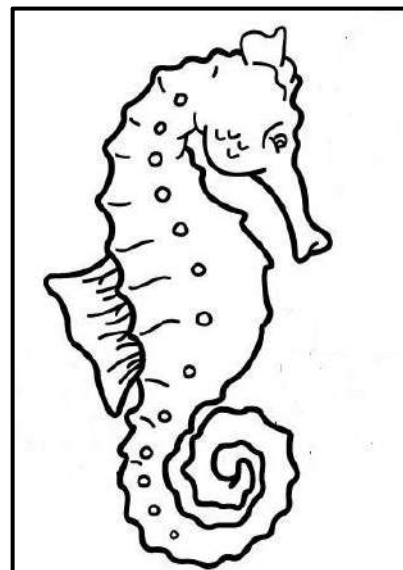
свекла



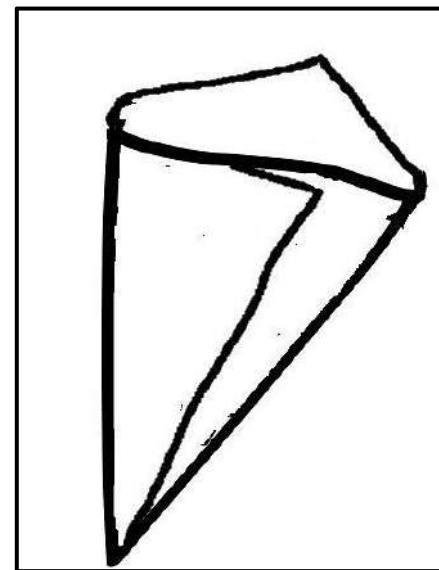
кубик



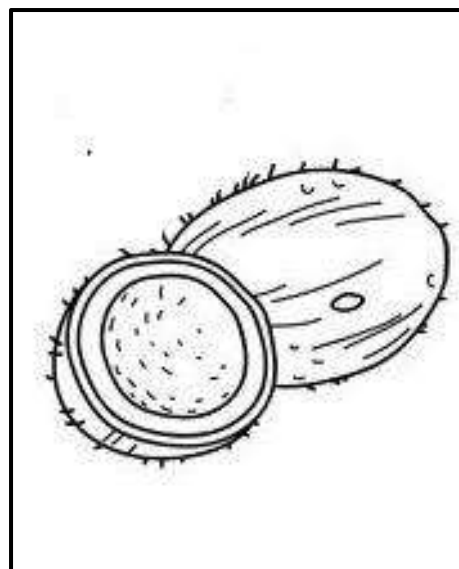
КОКОН




конёк




кулёк



КОКОС




казак



кусок



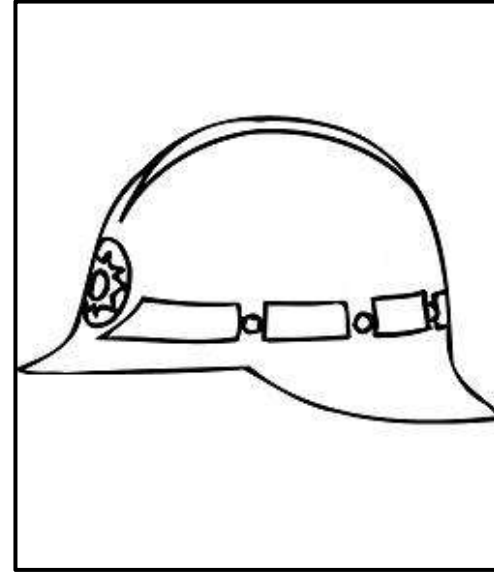
кулак



КОШКА



КУКЛА



КАСКА



КНОПКА




КОЛПАК



ПИКНИК



КАБЛУК



КЛУБОК



какао




макака




покупка




копейка



копилка



коляска




клубника



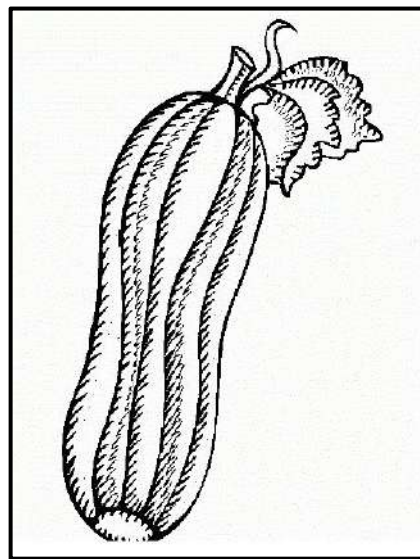
скамейка



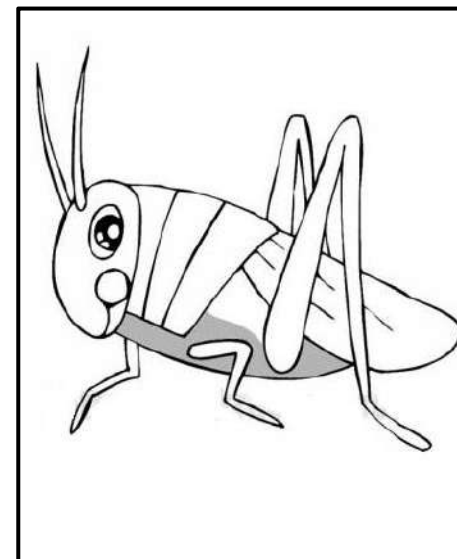
КОЛОКОЛ




КОЛОБОК



КАБАЧОК



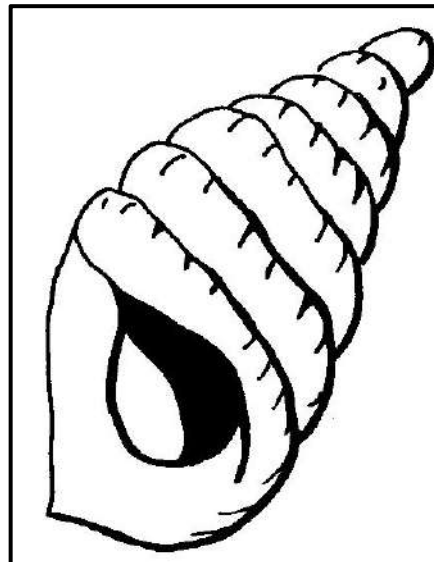
КУЗНЕЧИК



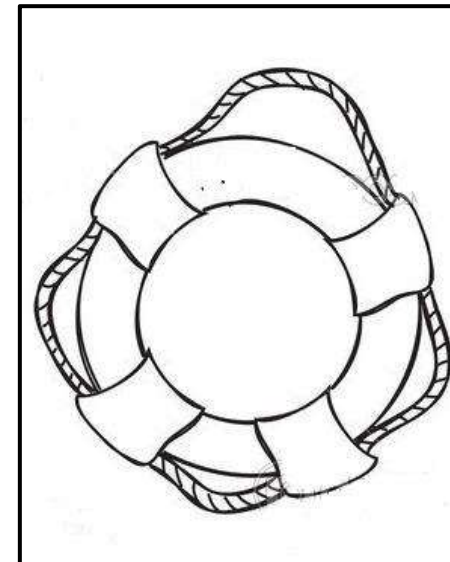
КУКУШКА



КВАКУШКА



РАКУШКА



КРУГ



Вика пила сок.



Алёнка ела яблоко.



У Кати канарейка.




Оленька села на скамейку.



Курочка снесла яичко.




Волк надел бабушкин чепчик.



Бык колот дрова.



Бабушка пекла колобок.



Коля нёс мешок.



Ребёнок сидел в коляске.




Лика качала куклу.



Максим глядел в окно.

Автоматизация звука Т



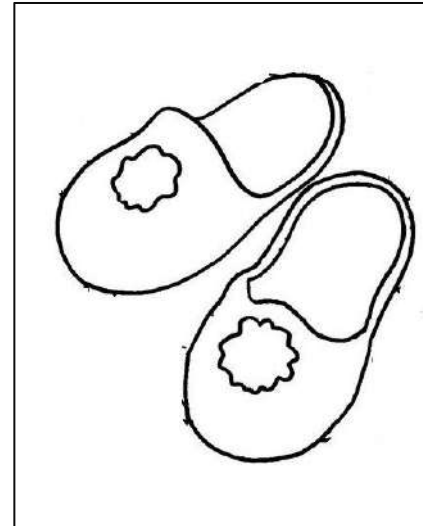
таз



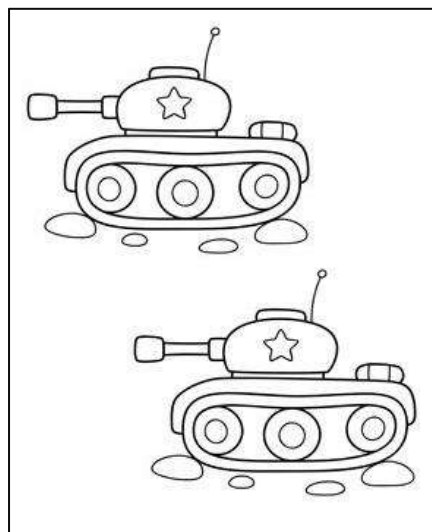
Таня



тайна




тапки



танки



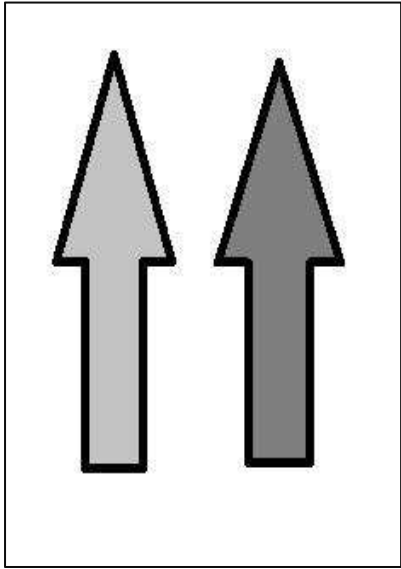
танец




талия



ТОМ



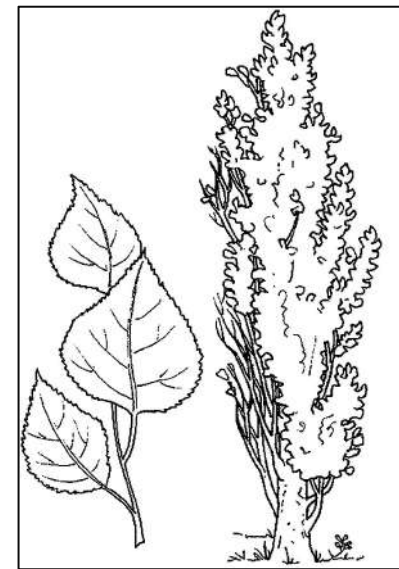
ТОН



тонна




Толя



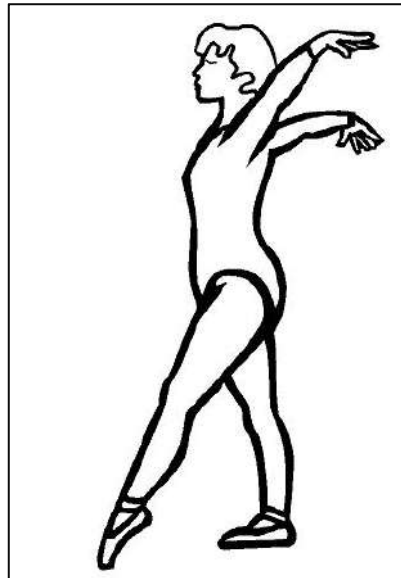
ТОПОЛЬ




топать



тощій




ТОНУС




ТОНКИЙ



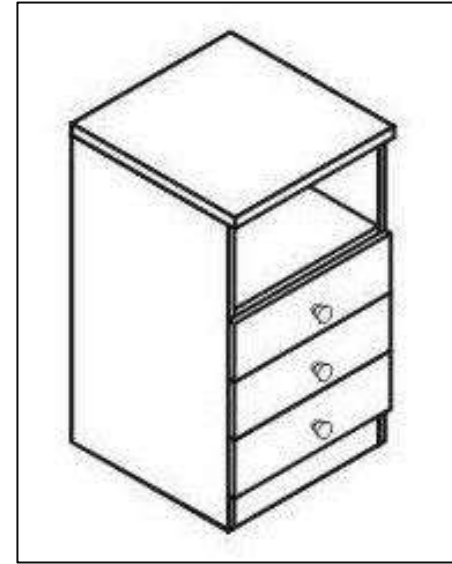
тушь



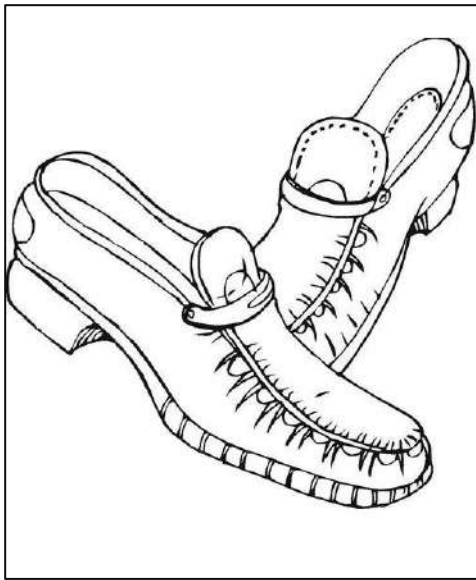
туя




туча



тумба




туфли




туловище




теннис




точные (часы)




табун




тайфун



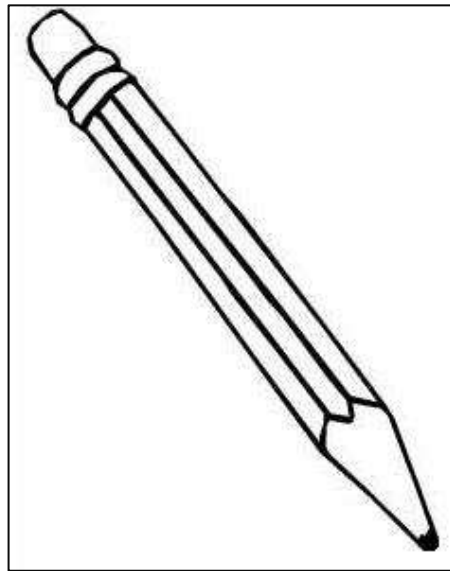
табло



ТОПИТЬ




толпа




тупой



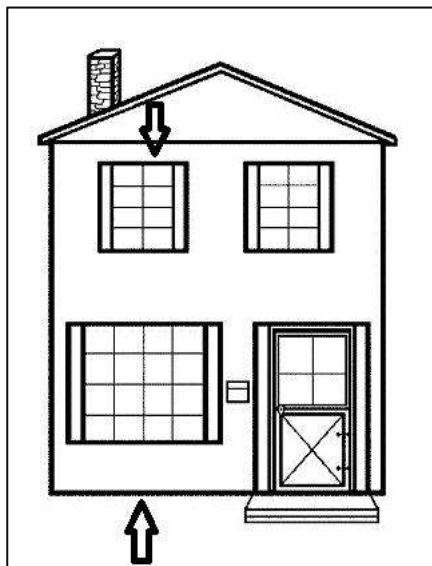
туман




туннель



фата



этаж




плита



мечта



фонтан



летать



читать



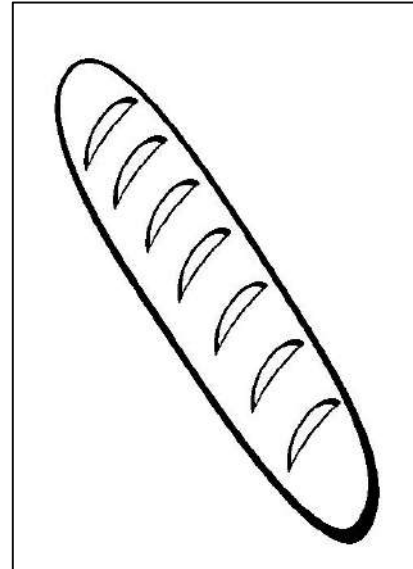
сметана




лото




пальто



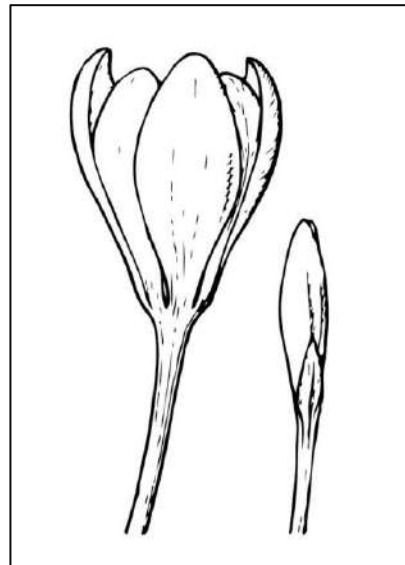
батон



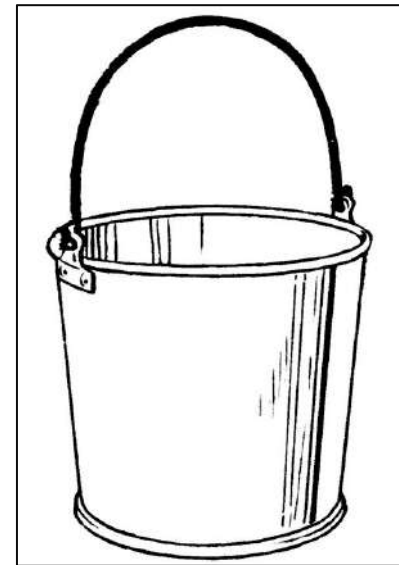
питон




бетон




бутоны



пустое




золотое




автобус




питомец




антенна



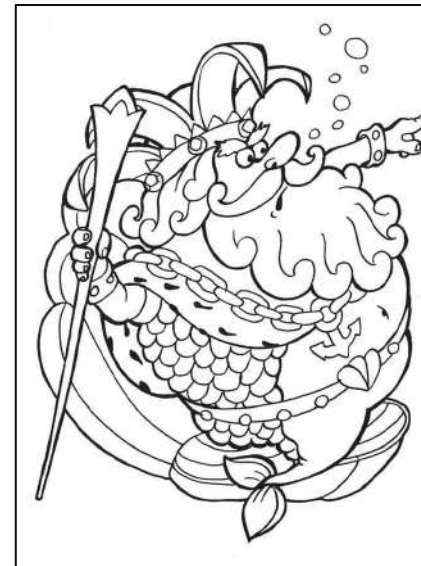
пустыня



петух



петунья



Нептун



пастух




вата



мята



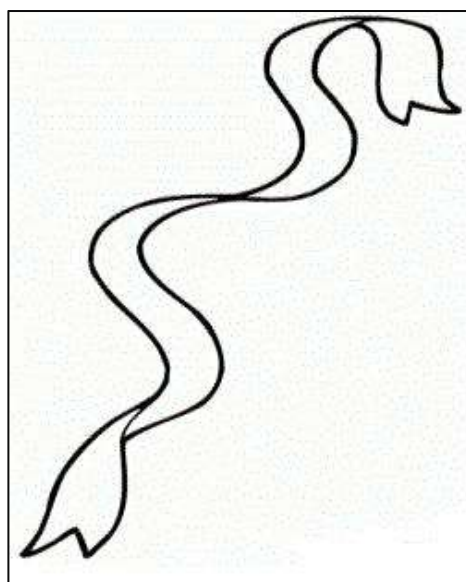
бита



нота




яхта



лента



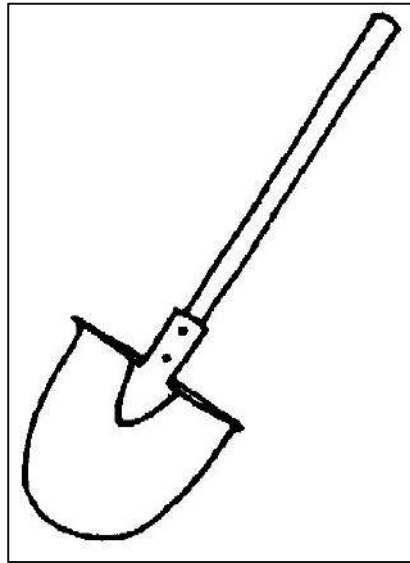
паста



почта



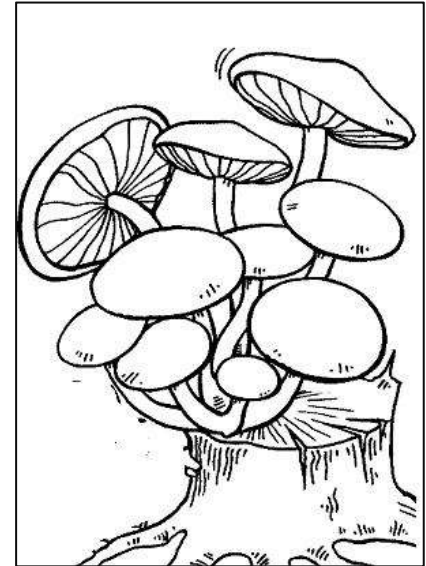
монета



лопата



забота



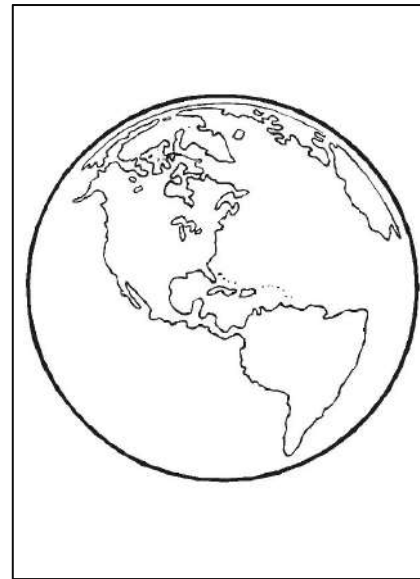
опята




охота



палата




планета



минуты



фото



лето



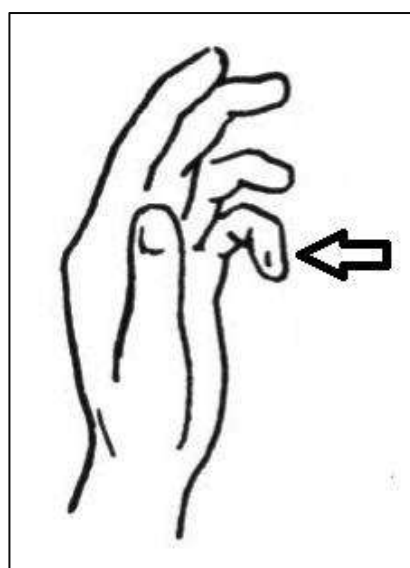
сито



болото



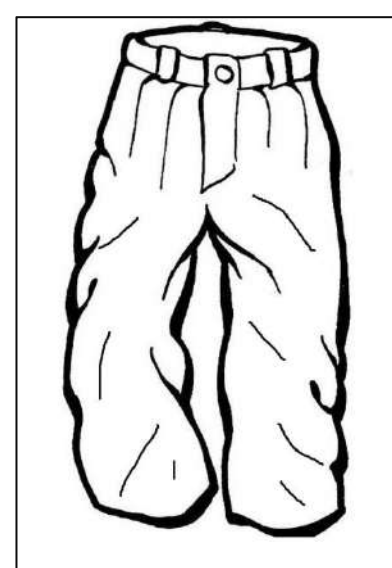
сальто



пятый




битый (кувшин)



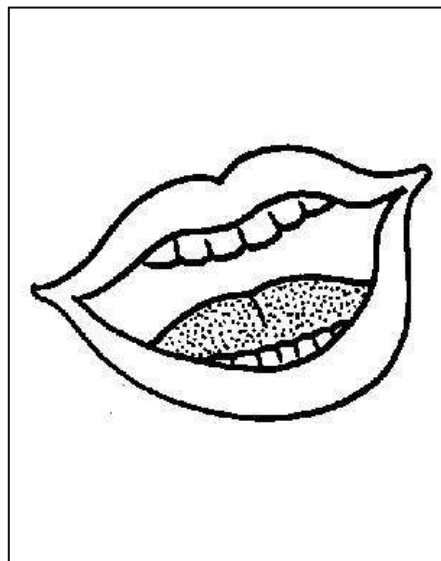
мятые



ПОТ




КИТ




РОТ




ДЕД



мёд



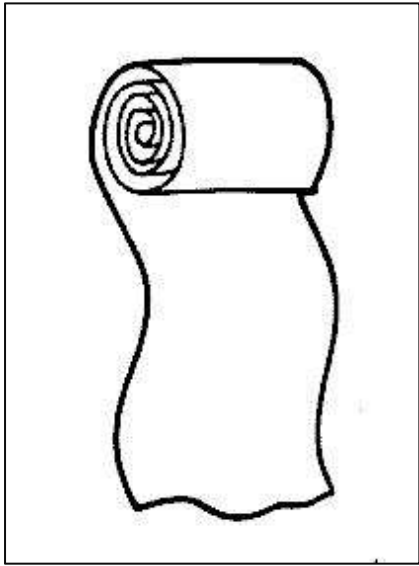
лёд



свет



пульт




бинт



винт



лифт



бант



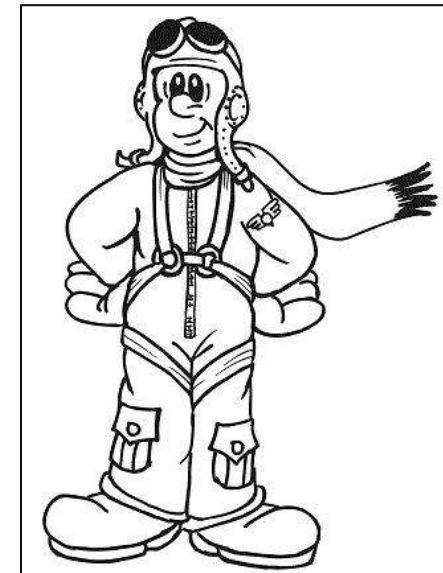
зонт




енот




поход




пилот



салат



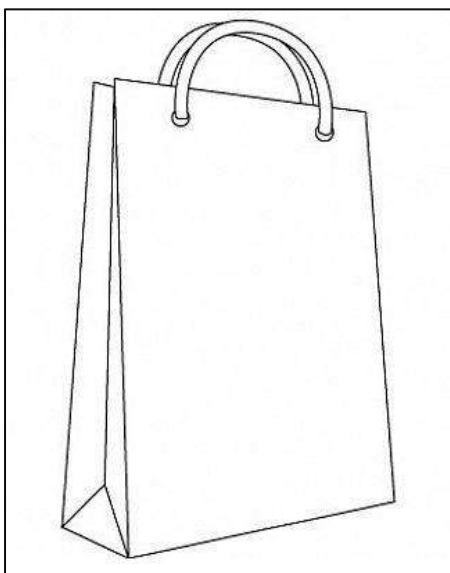
халат



букет



поэт



пакет



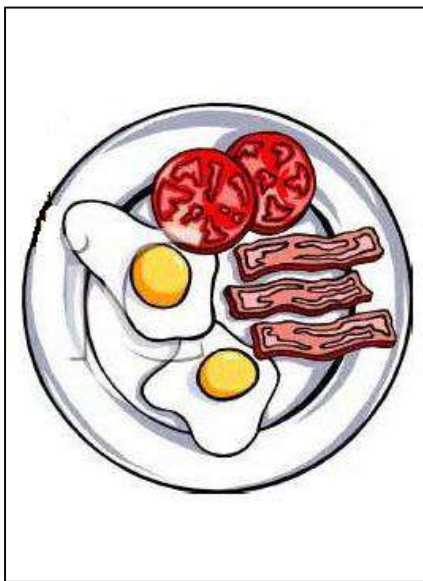
билет




балет



обед



омлет




салют




хобот



опыт



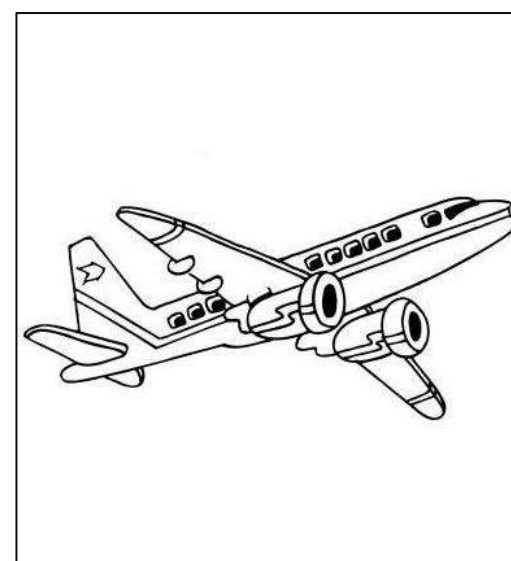
живот




бегемот



лилипут




самолёт



пятна



ветви



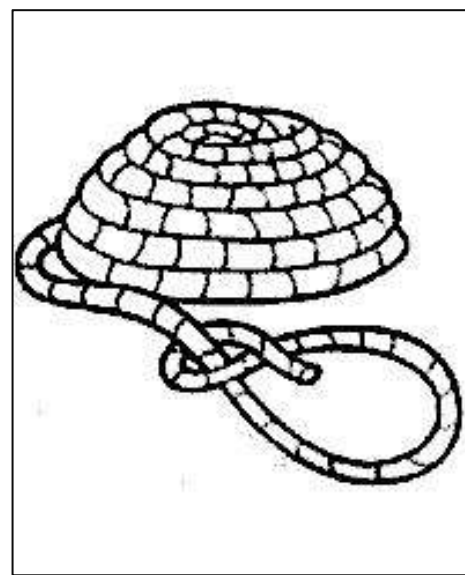
битва



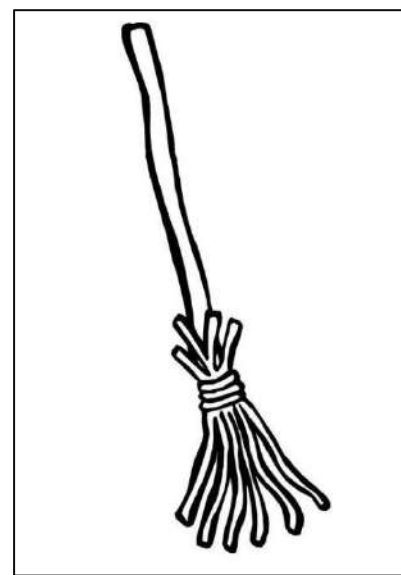
отмель



летний (дождь)



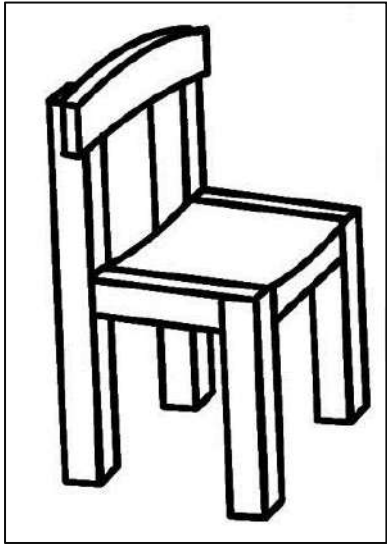
петля



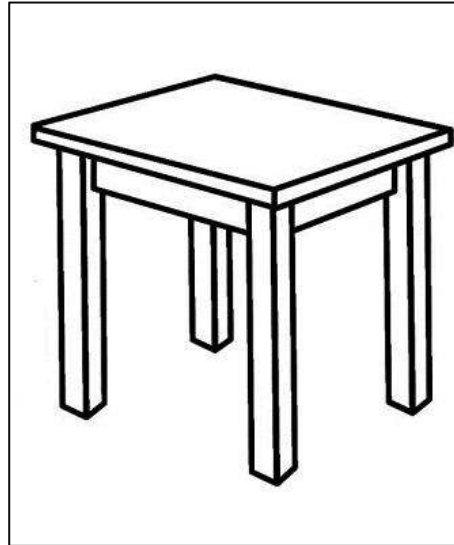
метла




футбол



стул




стол



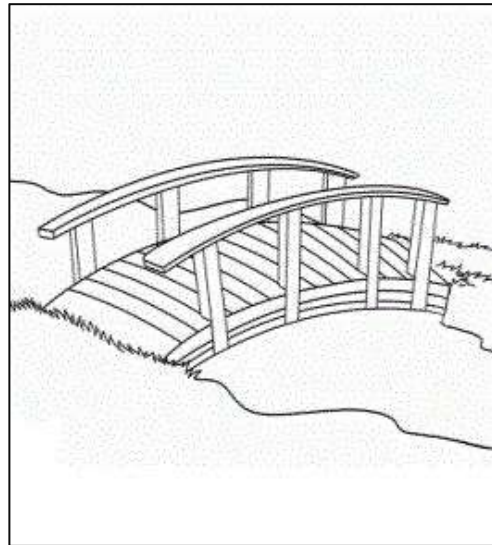
стая




ступени




лист



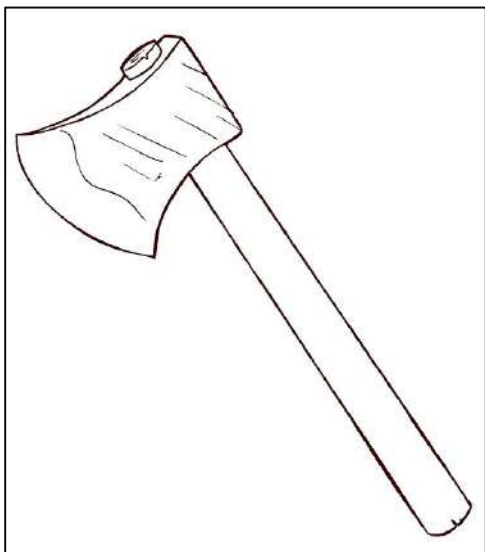
мост



хвост




аист




топор



товар



гитара



пантера



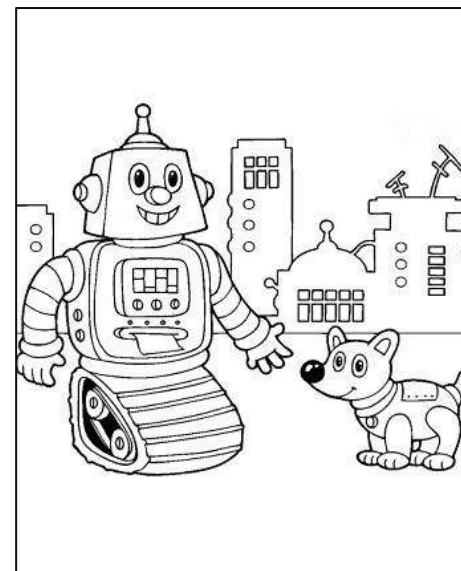
ворота



работа




пираты



роботы



тает




топот



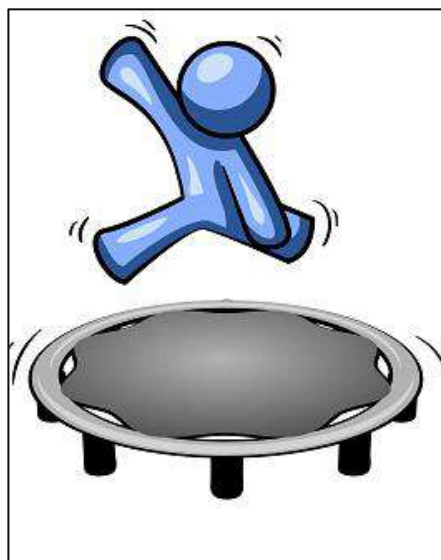
тонет




тушит



томат




батут



стоят



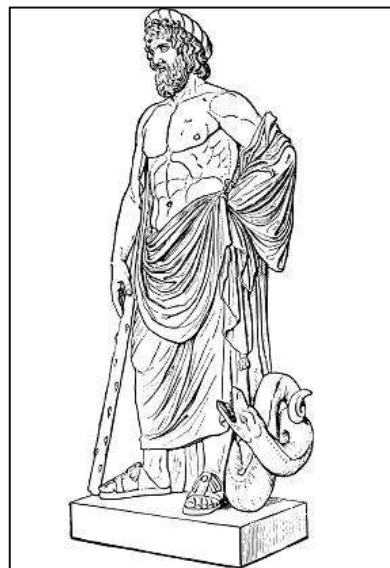
ответ



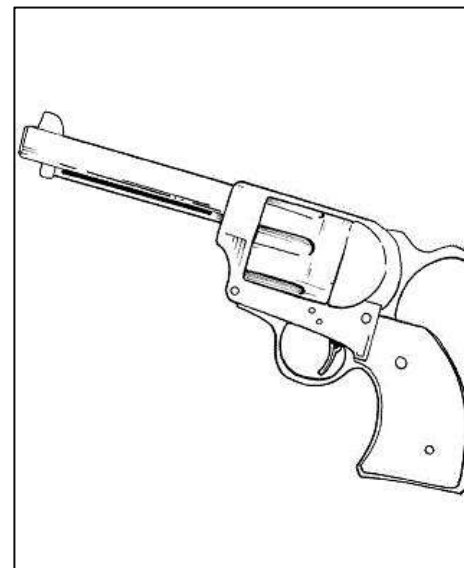
атлет



талант



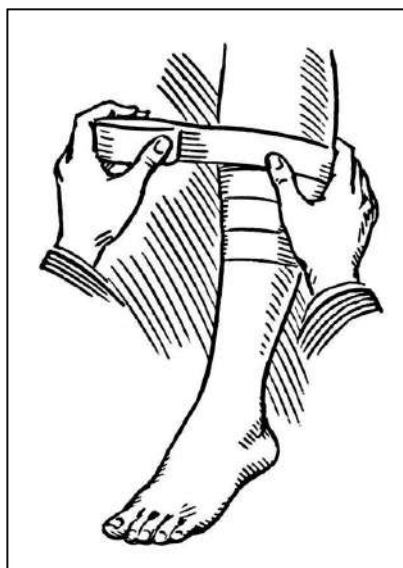
статуя




пистолет




туалет



бинтует



табурет



торт



У Тани метла.




У Тони букет.




У Толи батут.



У Таи пальто.



У Антоши пульт.



У Томы гитара.




У Светы банты.



У Натальи муфта.



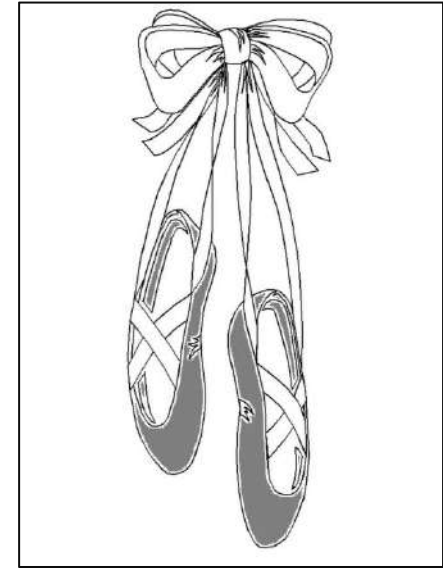
Тает лёд.




Поёт петух.



Таня виновата.



Висят пуанты.



Выступает атлет.



Виталий тонет.




Тома танцует.



Анюта отдыхает.



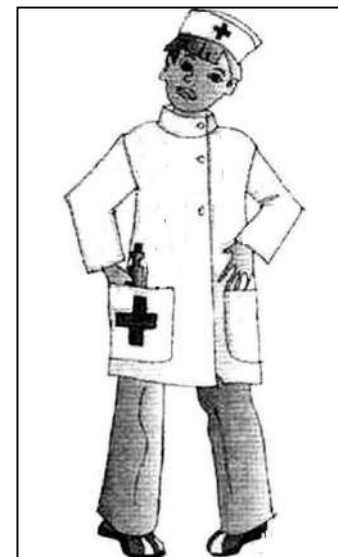
Заботливый хозяин.




Осенний листопад.



Семейное фото.



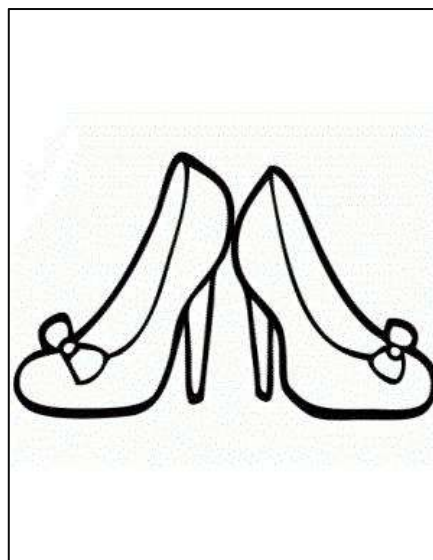
Белый халат.




Лебединая стая.



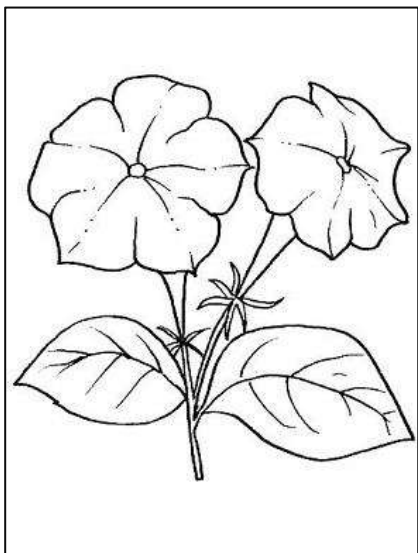
Опытный гид.




Модные туфли.




Витаминный напиток.



Фиолетовая петунья.



Пустой пакет.



Ароматные апельсины.




Тополиный пух.




Мятные таблетки.



Уютный дом.



Умный робот.



Золотая антилопа.



Света любит теннис.



Антон любит животных.



Никита любит футбол.




Тая любит балет.



Айболит лечит зверей.



Потап пьёт лимонад.




Пилот ведёт самолёт.



Виталий идёт в поход.



Поэт пишет сонет.



Поезд едет по мосту.



У Анатолия готов обед.



У Матвея младший брат.



Мама устала от хлопот.



Тома работает в ателье.




Толя ест салат.



Солдат взял автомат.



Лифт стоит на пятом этаже.




У кита тонна веса.



Папа везёт Потапа.




Ребята ловят плотву.



Бегемот разинул рот.



Тоня сидит на стуле.



Дети едут в город на автобусе.




Воин идѐт на битву.


Дифференциация К - Т




КОМ




ТОМ




куча



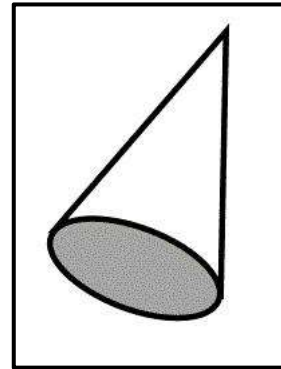
туча



Коля



Толя




конус




тонус



кочка




точка



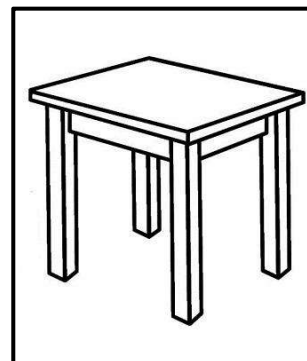
КОПИТЬ




ТОПИТЬ




скол



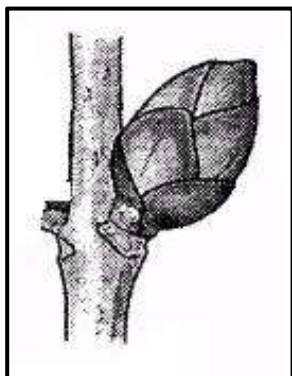
стол




бекон




бетон



почка




почта



качка




тачка




як




яд



мак




мат




бык




быт



бок



бот




сук




суд



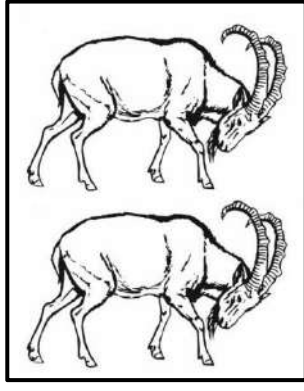
банк



бант




куры




туры



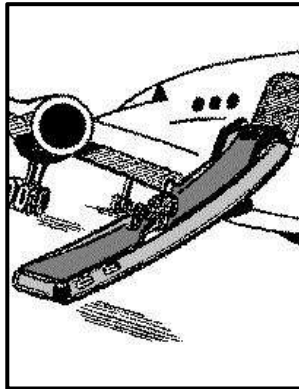
кортик



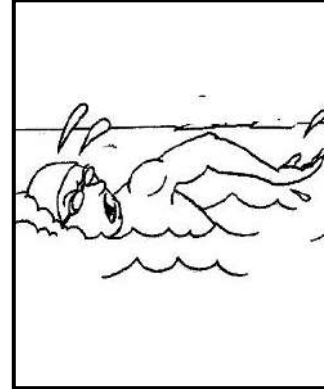
тортик




краб




трап



кроль



тролль



кроны



троны




кройка




тройка



крюк



трюк



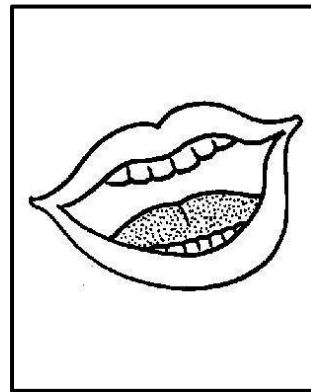
рак



рад



рог




рот



брак



брат



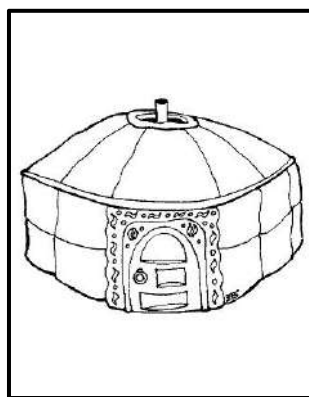
марка



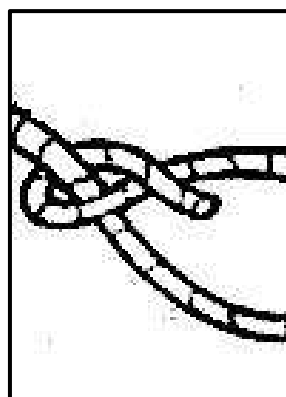
Марта



Юрка




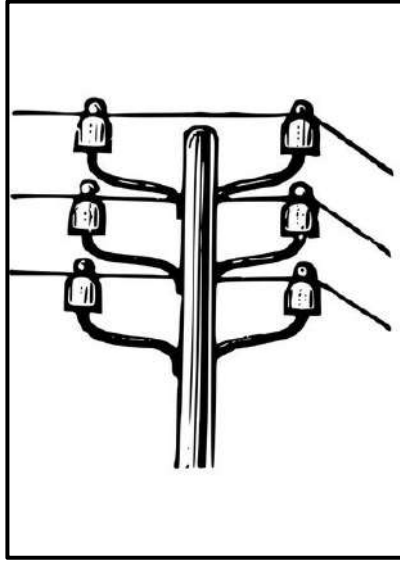

юрта




конец



танец



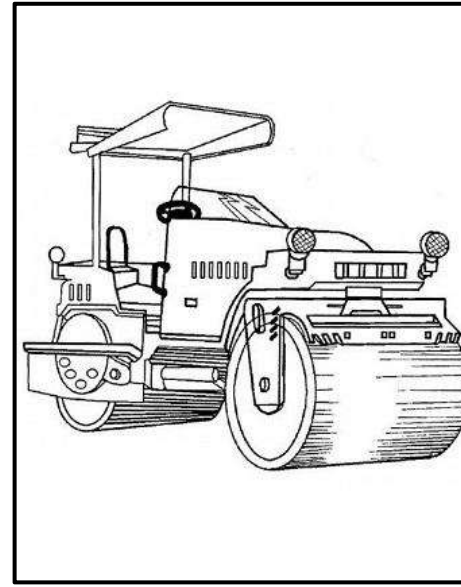
КОТ



ТОК



ТАНК



клад



тукан


канат

каток


ПОТОК



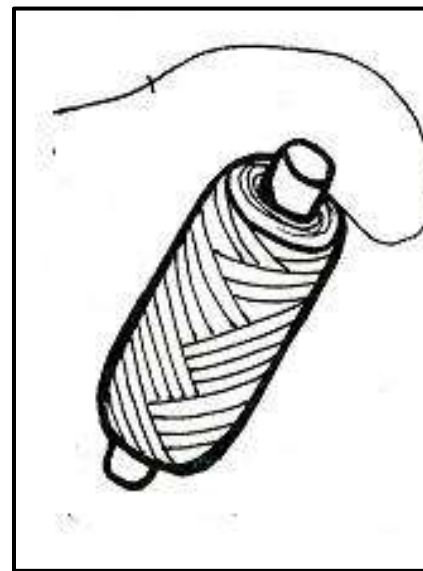
кофта



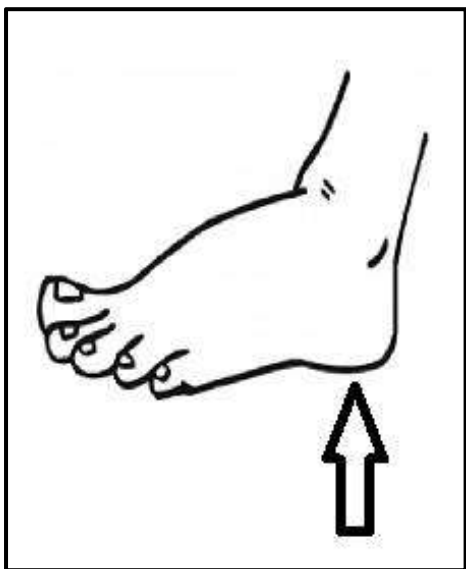
тыква



утка



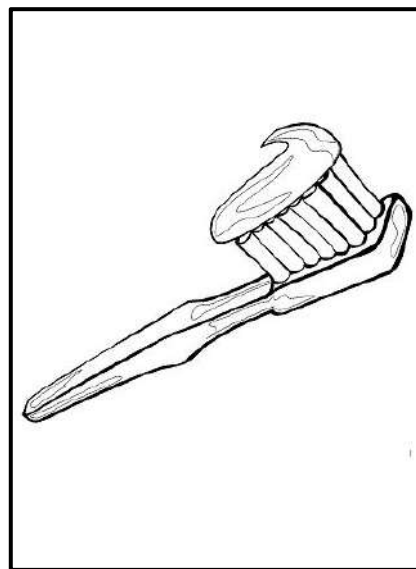
нитка



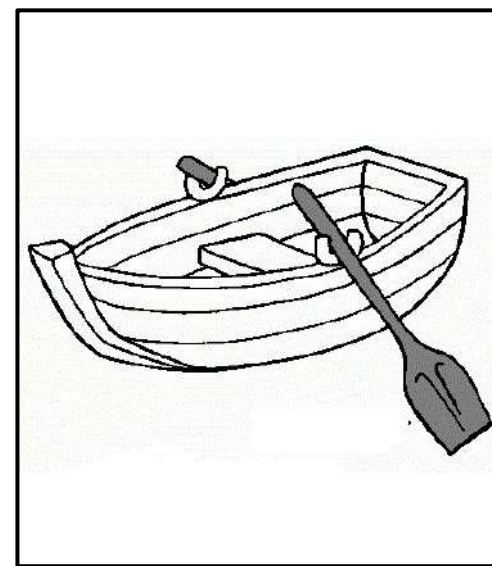
пятка



ветка




щётка



лодка




атака



каюта




комета



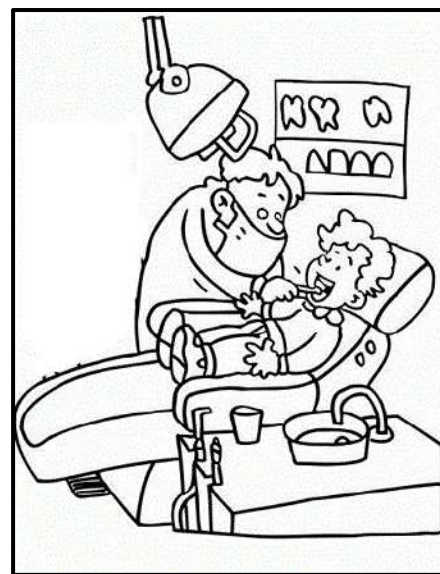
копыта



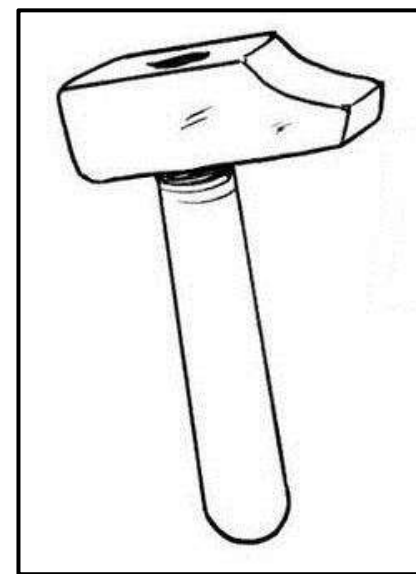
котята



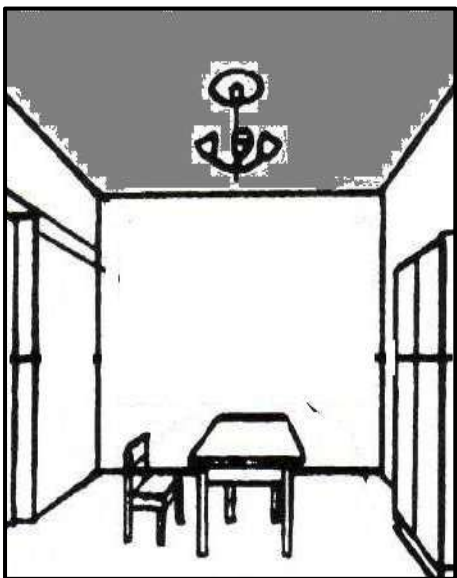
капитан




кабинет



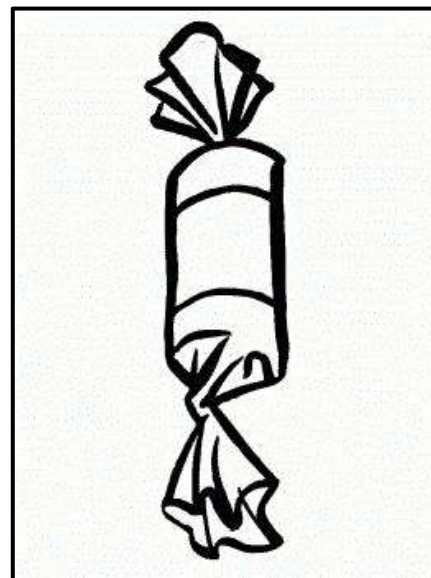
молоток




ПОТОЛОК




КИПЯТОК




конфета



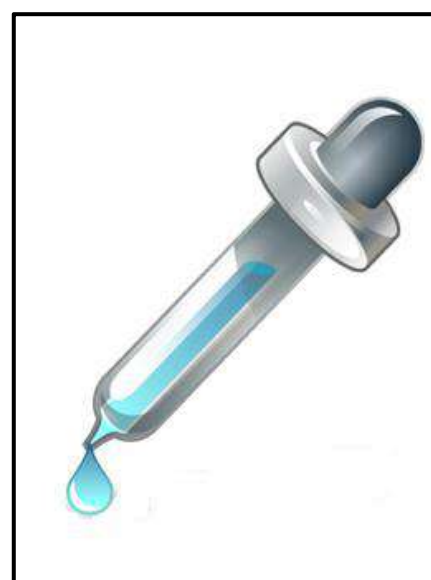
КОМНАТА




КОТЛЕТА



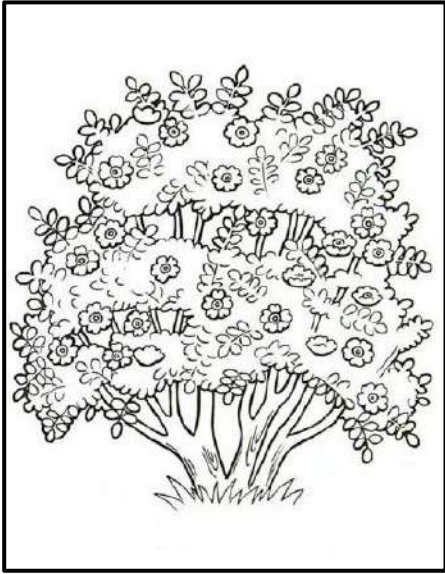
УЛИТКА




ПИПЕТКА



КОМПОТ




куст




кактус




такси



старик



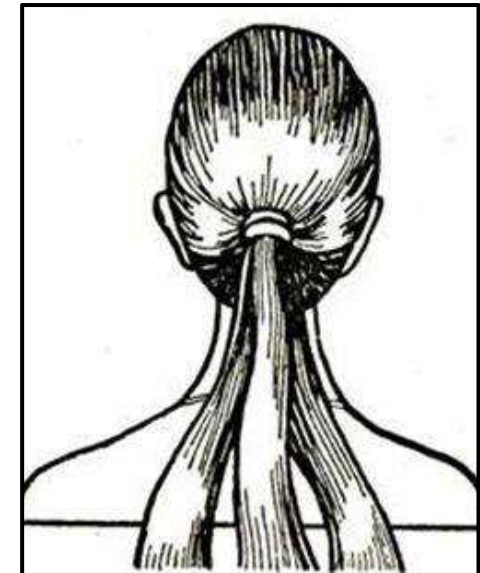
стакан




самокат




капуста



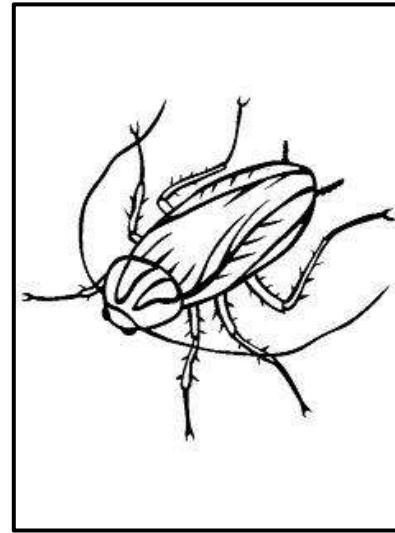
затылок



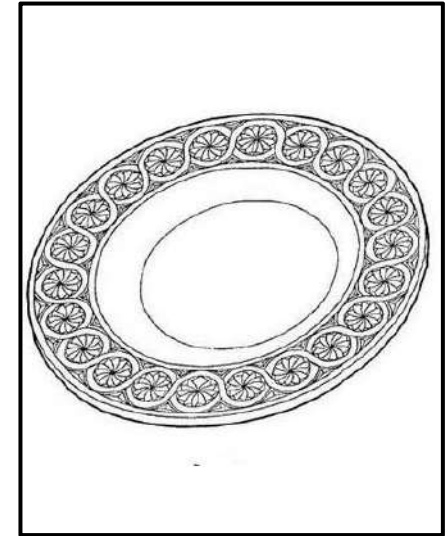
карта




карета



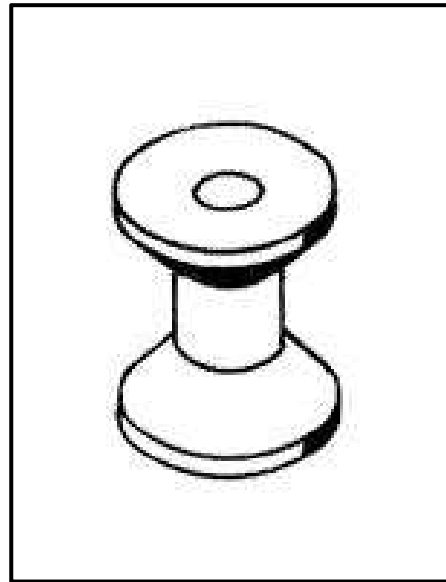
таракан




тарелка




каштан




катушка




картошка




точка




В стакане щётка и паста.



В вазе мятные конфеты.



На ветках птичья стайка.



На катке Вика и Никита.



Таня купает Тузика.




Катя делает укладку.




Коля катит самокат.




Тома несёт пакеты с покупками.



Петух клюёт семечки.



Конь бьёт копытом.



Котёнок лакает молоко.



Утёнок мокнет под дождём.



Ксения любит компот.




Дети пьют напиток из тыквы.



Вика нюхает цветок.




Антон и Ника идут на пикник.



Кот катает клубок ниток.




Енот копает ямку.



Яхта плывёт к маяку.



В комнате высокий потолок.



Николай катает Тоню на коне.



Карabas водит кукол.



В кабинете работает доктор.



Птаха не поёт в клетке.

Заключение.

В логопедической литературе широко представлен картинный материал для работы с «трудными» звуками(свистящие, шипящие, соноры), что нельзя сказать о звуках раннего онтогенеза. Надеюсь, данное пособие будет полезно для логопедов и родителей. в работе с детьми разного возраста и уровня нарушения звукопроизношения, так как содержит речевой материал различной звуко-слоговой структуры (от односложных слов со звуками раннего онтогенеза до слов сложной слоговой структуры с «трудными» звуками).

Список литературы.

1. Жихарева-Норкина Ю.Б. Домашняя тетрадь для логопедических занятий с детьми. Выпуск 9 Звуки Т-ТЬ, Д-ДЬ. М. Владос 2014 119с.
2. Ковшиков В.А. Исправление нарушений различения звуков. Методы и дидактические материалы. Спб. Сатис 1995 71с.
3. Коноваленко В.В., Коноваленко С.В. Коррекция произношения звуков Г-К-Х. Дидактический материал для логопедов. М. Гном 2014 48с.
4. Лалаева Р.И., Венедиктова Л.В. Диагностика и коррекция нарушений письма и чтения у младших школьников. Спб. Союз 2001 224с.
5. Лопухина И. Логопедия. Упражнения для развития речи. Спб. Дельта 1997 336с.
6. Картинный материал взят с сайта <https://yandex.ru/images/>