

ՀՈՒՅՁԵՐԻ ԳՈՒՆԱՊՆԱԿ

Հույզերն ուղեկցում են մարդուն իր ողջ կյանքի ընթացքում:

Հուզական ինտելեկտի շնորհիվ մենք ճանաչում ենք ինչպես մեր, այնպես էլ մեզ շրջապատող մարդկանց հույզերը, հասկանում մտադրությունները, մոտիվացիան և ցանկությունները:

Հուզական ինտելեկտի զարգացման շնորհիվ երեխայի մոտ ձևավորվում է ինքնաճանաչողությունը, նա ձեռք է բերում ադեկվատ ինքնագնահատական, հարմարվում է նոր միջավայրային պայմաններին, հեշտությամբ է կոնտակտ հաստատում հասակակիցների հետ, ինչպես նաև փորձում ելքեր փնտրել կոնֆլիկտային իրավիճակներից:

Հուզական ինտելեկտը կարելի է զարգացնել ցանկացած տարիքում, սակայն ցանկալի է սկսել փոքր տարիքից: Այդ հարցում ձեզ կօգնի այս խաղային փաթեթը, որը կարող եք կիրառել ինչպես անհատական, այնպես էլ խմբային պարապմունքների ժամանակ:

Նպատակ - զարգացնել հույզերի ճանաչումը, տարբերակումը, որի արդյունքում երեխան կսովորի կառավարել իր սեփական հույզերը: Ներկայացված նյութերով աշխատելու շնորհիվ երեխայի մոտ կձևավորվի նաև շատ կարևոր սոցիալական հմտություն՝ ապրումակցումը:

Տարիքային խումբ - 5-10 տարեկան

Ընթացք - Յուրաքանչյուր նկարում ներկայացված է համապատասխան առաջադրանքը:



Ուրախություն



Տխրություն



Բարկություն



Չարմանք



Վախ



Հանգստություն



Ուշադիր նայիր
 պատկերված
 պիկտոգրամներին և
 հիշիր իրավիճակները
 քո կյանքից, որոնք
 պատճառ են
 հանդիսացել, որ դու
 զգաս նշված հույզերը:

Իսկ հիմա վերցրու
 մատիտներն ու տվյալ
 հույզը բնութագրող
 գույնով ներկիր
 պատկերները:

Ուշադիր նայիր երեխաների դեմքի արտահայտություններին:

Կարմիր գույնի մատիտով ներկիր դեմքի ամենաուրախ արտահայտությամբ երեխային:

Կապույտ մատիտով ներկիր դեմքի ամենատխուր արտահայտությամբ երեխային:

Հիշիր մեկական իրավիճակ քո կայնքից, երբ զգացել ես տվյալ հույզերը:











Նայիր աղյուսակում պատկերված երեխաների դեմքերի արտահայտություններին:

1. Ըստ քեզ՝ ի՞նչ զգացողություններ ունեն նրանք:

2. Բեր օրինակներ քո կյանքից, երբ դու զգացել ես տվյալ հույզը:

3. Յուրաքանչյուր նկարի համար ընտրիր համապատասխան գույնի մատիտ և ներկիր ամպիկը:

Ուրախ	
	
Տխուր	
	
Հանգիստ	
	
Բարկացած	
	


Նայիր երեխաների դեմքերի արտահայտություններին և փորձիր գուշակել, թե ինչ
հույզ են զգում նրանք:

Գծերով իրար միացրու երեխաների պատկերները և ներկայացված իրավիճակը:





Ներկիր օձերին


Դեմքի ուրախ արտահայտությամբ օձին ներկիր դեղին գույնի մատիտով, դեմքի տխուր արտահայտությամբ օձին՝ կապույտ մատիտով, բարկացած օձին՝ կարմիր մատիտով, իսկ դեմքի հանգիստ արտահայտությամբ օձին՝ կանաչ մատիտով:




Ուշադիր նայիր կապիկների դեմքի արտահայտություններին:
Փորձիր գուշակել, թե որ կապիկը որ միզզը կամ բանջարեղենն է կերել:
Դրանք գծերով միացրու իրար և ներկիր:



Ուշադիր նայիր երեխաներին, ապա՝ կատուներին: Երեխաներից յուրաքանչյուրն ունի
իր կատուն: Փորձիր կատուներին գծերով միացնել իրենց տերերին:
Փոքրիկ հուշում՝ նրանք ունեն դեմքի նույն արտահայտությունը:



Փորձիր պատկերացնել, որ հայտնվել ես մի քաղաքում, որտեղ տներում մարդկանց փոխարեն ապրում են հույզերը: Մտածիր ու ասա, թե ո՞ր տանը ո՞ր հույզն է ապրում, ու ներկիր այն քո պատկերացրած գույնով: Ո՞ր տանը կցանկանայիր ապրել և ինչո՞ւ:



Փորձիր պատկերացնել, որ հայտնվել ես մի քաղաքում, որտեղ տներում մարդկանց փոխարեն ապրում են հույզերը: Մտածիր ու ասա, թե ո՞ր տանը ո՞ր հույզն է ապրում:
Յուրաքանչյուր տուն ներկիր քո պատկերացրած գույնով:
Ո՞ր տանը կցանկանայիր ապրել և ինչո՞ւ:




Հերթով նայիր նկարներին և հորինիր փոքրիկ պատմվածք: Նկարագրիր, թե յուրաքանչյուր նկարում կատուն ու իր ծագուկը ի՞նչ զգացողություններ ունեն: Շրջանակների մեջ նկարի իրավիճակին համապատասխան դեմքի արտահայտությունը/հույզը/:








Հանգիստ Ուրախ Վախեցած Բարկացած Տխուր




Իրավիճակին համապատասխան նկարիի երեխաների դեմքերի արտահայտությունները:



Տես, թե ինչքան շատ ձկնիկներ կան այստեղ:

Կարմիր մատիտով ներկիր այն ձկնիկներին, որոնք վախեցել են շնածկից,իսկ համարձակներին ներկիր դեղին մատիտով: Հաշվիր, թե որ ձկնիկներն են ավելի շատ՝ վախկոտները, թե՛ համարձակները:



Փորձիր կտրել թուղթն այնպես, որ դեմքի տխուր արտահայտությամբ կենդանիները լինեն թղթի մի կողմում, իսկ դեմքի ուրախ արտահայտությամբ կենդանիները՝ մյուս կողմում:



Իրավիճակին համապատասխան նկարիի երեխաների դեմքերի արտահայտությունները:



Նայիր նկարին և փորձիր գուշակել, թե որ կենդանին է գտել թունավոր սունկ:
Փորձիր բացատրել, թե ինչու ես այդպես կարծում: Շրջանակի մեջ նկարի որ
թունավոր սունկ:

